

BaByliss®
PARIS

www.babylistskorea.com

BaByliss 전 제품은 프랑스 BaByliss에서 개발·디자인
되고 중국 현지 공장에서 생산되어, 다시 프랑스
BaByliss의 엄격한 품질검사 과정을 거친 제품입니다.

Conair Korea Trading Limited
#1304~1306 Seoul Soot Dream Tower, 66
Seongsui-ro, Seongdong-gu, Seoul, Korea

수입 판매원
콘에어코리아트레이딩주식회사
서울시성동구성수이로 66
서울숲드림타워 1304~1306호
A/S 대표 번호 : 1899-0209
자사의 A/S 전문대행업체인 필일렉
www.fillelec.co.kr 의 홈페이지를 통해서
가까운 A/S센터(전국 38개점)를 확인하세요

BaByliss®
PARIS

1800W AC Motor Pro Dryer



Ref. D4019K

- 본 제품을 사용하기 전에 반드시 읽어 보시고 숙지한 후 사용하시기 바랍니다.
- 사용설명서는 본 제품의 사용방법과 사용시 주의 사항이 자세히 기록되어 있으므로 반드시 제품과 함께 보관하십시오.

1800W AC MOTOR PRO DRYER

Resulting from the latest technology in the area, AC Motor Pro Dryer is a top-of-the-range, professional hair dryer that has the following technical features:.

TECHNICAL FEATURES:

1. 1800 Watts of power
2. high performance professional AC motor
3. 2 speed/3 temperature switches
4. cold air button: sets the hairstyle
5. thin concentrator allows for very precise drying and styling
6. suspension ring

HOW TO USE THE STYLING NOZZLE

The concentrator lets you direct the airflow precisely, it is especially recommended for straightening and shaping hair. Use a round styling brush to help with this. Begin with the hair underneath by clipping the rest of the hair to the top of the head. Hold the hair dryer with concentrator at right angles to the brush and unroll the hair from the roots to the tips

2 SPEED AND 3 HEAT SETTINGS:

HIGH T°: Drying and styling wet thick and curly hair

MEDIUM T°: Drying and styling wet normal hair

LOW T°: Drying and styling damp fine and damaged hair

USER MAINTENANCE

Your dryer is virtually maintenance-free. No lubrication is needed. For proper operating performance, the dryer must be kept clean. Blocked or clogged air intake vents will cause the dryer to overheat. When cleaning is needed, unplug the cord, and clean dust and lint from air intake openings with a small brush or the brush attachment of a vacuum cleaner. The outer surface of the dryer should be wiped clean with a damp cloth only. If overheating occurs, an automatic safety device will shut the dryer or the heat off to prevent damage or personal injury. If the unit or the heat cycles off, unplug the cord and allow the dryer to cool for 10 to 15 minutes before restarting. Make sure the air vents are clean.

CAUTION

Never allow the power supply cord to be pulled, twisted, or severely bent. Never wrap the cord tightly around the dryer. Damage will occur at the high flex point of entry into the dryer, causing it to rupture and short. Inspect the cord frequently for damage. Stop use immediately if damage is visible or unit stops or operates intermittently.

STORAGE

When not in use, your dryer should be disconnected and stored in a safe, dry location, out of reach of children. Do not wrap line cord around dryer.

IMPORTANT SAFETY INSTRUCTIONS

When using electrical appliances, especially when children are present, basic safety precautions should always be followed, including the following:

READ ALL INSTRUCTIONS BEFORE USING

KEEP AWAY FROM WATER

SAFETY PRECAUTIONS

WARNING: The polyethylene bags over the product or its packaging may be dangerous. Keep these bags out of the reach of babies and children.

Never use them in cribs, children's beds, pushchairs or playpens. The thin film may cling to the nose and mouth and prevent breathing. A bag is not a toy.




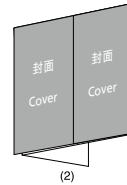
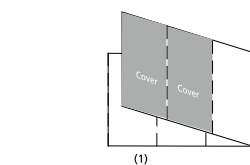
WARNING: Do not use this appliance near bathtubs, showers, basins or other vessels containing water.

1. If you are using the unit in a bathroom, unplug it after you have finished using it. Using the unit close to a source of water can, in fact, be dangerous, even if the unit is switched off. To ensure additional protection, have installed in your bathroom a residual current device (RCD) with a nominal trip current no higher than 30 mA. Ask your electrical fitter for advice.
2. Never immerse the unit in water or any other liquid.
3. If the supply cord is damaged, it must be replaced by the manufacturer, its service agent or similarly qualified persons in order to avoid a hazard.

CONTINENTAL CONAIR LIMITED CHINA CREATIVE DEPARTMENT

Date	09/03/18
Customer	BABYLISS-KOREA
Model No.	D4019K
Description	IB
Job No.	18BB018
Reference No.	IB-18/449
Revision No.	
Color	1C(BLACK) + 1C(BLACK)
Open Size	450(W) X 165mm(H)
Folded Size	90mm(W) X 165mm(H)
Material	105 gsm matt Artpaper
Prepared by	Betty bai
Approved by	Jimmy Ng
Vendor	Sun Luen
Supplier	

折叠方法
Folding method:
10 pages (5 x 2)



D4019K

IB-18/449

1800W AC 모터 프로 드라이어

최고의 기술력을 자랑하는 바비리스 AC 모터 프로 드라이어는 전문가급의 결과를 제공합니다.

제품 특징

1. 1800W
2. 전문가용 고성능 AC모터 사용 : 시속 90km/h의 강력한 풍속과 긴 사용수명
3. 2단계 속도/ 3단계 온도
4. 쿨샷(냉풍) 버튼: 헤어 스타일 고정
5. 집중 노출 : 세심한 스타일링 표현
6. 고리형 걸이

슬립 집중 노출 사용 방법

노출을 부착하여 드라이하면, 바람이 모발에 집중적으로 가해지기 때문에 스타일링을 편리하게 할 수 있습니다. 모발 위쪽부터 아래 방향으로, 드라이어와 헤어 브러시의 각도를 90도로 유지하여 스타일링 합니다.

2단계 속도/3단계 온도 선택

높은 온도: 곱슬머리 혹은 두꺼운 모발의 드라이와 스타일링
중간 온도: 일반모의 드라이와 스타일링
낮은 온도: 손상모의 드라이와 스타일링

유지 및 관리

본 제품은 별도의 유지 보수를 필요로 하지 않습니다. 또한 윤활제를 사용하실 필요가 없습니다. 제품의 올바른 작동을 위해서 반드시 깨끗한 상태로 유지 하십시오. 공기 투입구가 막히거나 차단된 경우 드라이어 과열의 원인이 됩니다. 세척이 필요한 경우, 전원을 차단하고 공기 투입구를 개봉하여 청소용 브러시를 사용하여 먼지를 제거하십시오. 기기의 표면은 젖은 천으로 부드럽게 닦아 주십시오. 과열 시에는 제품의 손상 및 사용자의 부상을 막기 위해 자동 전원 차단 장치가 장착되어 있어 드라이어의 전원이 자동으로 차단됩니다. 이 때 플러그를 뽑고 10-15분간 충분히 열을 식힌 다음 작동시켜 주십시오. 필터를 청결히 유지하여 제품의 과열을 방지 하십시오.

주의

절대로 전원코드를 잡아당기거나 끄는 등 심하게 구부리지 마십시오. 절대로 전원코드를 기기에 돌돌 말아 보관하지 마십시오. 이는 전원코드의 손상 및 파열, 합선 문제를 발생시킬 수 있습니다. 수시로 전원코드를 확인하시고 손상된 경우 즉시 사용을 중단하십시오.

보관 방법

기기를 사용하지 않으실 때는 전원을 차단하고 코드를 뽑아 어린이의 손이 닿지 않는 안전하고 건조한 장소에 보관하십시오. 전원코드를 기기에 감지 마십시오.

안전 주의 사항

제품 사용시 특히 어린이가 있을 경우 다음의 안전 주의 사항을 반드시 준수 하셔야 합니다.

사용 전 반드시 사용 설명서를 숙지 하십시오. 물에 닿거나 빠뜨리지 마십시오.

안전 주의사항

경고: 제품 포장에 사용된 폴리에틸렌 재질의 포장재는 어린이가 사용하기에 위험할 수 있으니 어린이의 손이 닿지 않는 안전한 곳에 두십시오.

유아 및 어린이 침대, 유모차, 하이체어, 어린이 놀이 지역 안에서는 절대 사용하지 마십시오. 얇은 막의 필름이 코나 입에 붙어 질식을 유발할 수 있습니다. 포장재는 장난감이 아닙니다.

경고: 이 제품을 욕조, 샤워기, 세면대 등 물이 닿기 쉬운 곳에서 사용하지 마십시오.

1. 부득이 욕실 등 물이 있는 곳에서 사용하실 경우, 사용 후 반드시 플러그를 뽑아 주십시오. 전원 스위치가 꺼져있더라도 본 제품이 물 가까이에 있을 경우 위험할 수 있습니다. 보다 안전한 사용을 위하여 욕실의 잔류 전류 용량은 30mA 이하여야 합니다. 욕실 등에서 사용시 위 사항을 참조하여 전문가와 상의하시기 바랍니다.

2. 본 제품을 절대로 물 또는 다른 액체에 담그거나 빠뜨리지 마십시오.
3. 전원코드가 손상된 경우 사용을 중단하시고 위험 방지를 위해 반드시 서비스 센터에 연락하여 수리를 받으셔야 합니다.
4. 사용 시 필터가 막히지 않았는지 확인 하십시오. 또한 후면 필터가 먼지나 머리카락으로 막혀있지 않은지 확인 후 사용하십시오.
5. 본 제품에는 온도 조절장치가 장착되어 있습니다. 만약 제품의 온도가 지나치게 상승하게 되면 온도 조절장치에 의해 자동으로 전원이 꺼지거나 열이 더 이상 공급되지 않습니다. 이와 같이 제품이 자동으로 전원이 차단된 경우, 스위치를 OFF로 설정하고 10분 정도 열을 식힌 후 다시 사용하시기 바랍니다. 사용 전에는 후면의 필터가 먼지나 머리카락으로 막히지 않았는지 확인 하시기 바랍니다. 과열이 지속될 경우 즉시 사용을 중단하시고 반드시 서비스센터에 연락하시기 바랍니다.
6. 떨어뜨리거나 손상된 기기는 사용을 중단하십시오.
7. 플러그가 연결되어 있거나 전원이 켜진 상태로 기기를 방치하거나 자리를 비우지 마십시오.
8. 사용 중 이상이 발견된 경우 바로 사용을 중단하시고 전원을 끄고 플러그를 뽑으십시오.
9. 제조업체가 공급하는 부품 외의 부품은 사용하지 마십시오.
- 10.제품 사용 후와 세척 전 반드시 전원을 끄고 플러그를 빼십시오.
- 11.고온상태의 기기 표면이 피부(특히 귀, 눈, 얼굴, 목)에 닿지 않도록 주의하십시오.
- 12.본 제품은 영유아, 어린이, 심신박약자, 심신상실자, 정신질환자, 사용 경험이 없거나 사용이 미숙한 사람 등에 의해 사용되어서는 안되며, 사용시엔 반드시 안전을 책임질 수 있는 보호자의 지도하에 사용하도록 합니다. 특히 어린이가 장난감처럼 사용하지 않도록 각별한 주의 바랍니다.
- 13.제품 보관 시에는 충분히 제품의 표면이 식은 상태에서 보관하십시오.
- 14.전원코드의 손상을 막기 위해 코드를 꼬거나 제품에 돌돌 말아 보관하지 마십시오.

제조일 표기

제조일은 본 제품에 WWYYXXX형태로 표기되어 있습니다. W 는 '주 수', Y는 '년도'를 나타냅니다.

품질보증서

- 1 본 제품은 품질관리와 제품검사를 거쳐 출고됩니다.
- 2 사용자의 정상적인 사용상태에서 하자가 발생했을 경우 보증서의 내용 대로 1년 이내에 구입처나 A/S센터에서 제품교환 또는 무상서비스를 받으실 수 있습니다.
- 3 보증기간이더라도 비용을 받는 경우는 다음과 같습니다.
 - 사용자의 과오로 인한 하자 또는 파손인 경우
 - 부당한 수리 또는 개조로 인한 하자 또는 파손인 경우
 - 천재지변에 의한 하자 또는 파손인 경우
 - 구매 후 이동 또는 낙하등에 의한 하자 또는 파손인 경우
 - 사용설명서 내의 위험, 경고 또는 주의사항을 지키지 않아 발생한 하자인 경우
- 4 본 증서를 잘 보관하시고 서비스를 받으시고자 할 경우 보증서의 내용을 기록하여 제품과 함께 보내주십시오.

보증기간: 구입일로 부터 1년

제품명:

모델명:

구입일자:

구입처(상호):

고객성명:

성별 남 • 여

고객주소:

전화번호:

*본 사용설명서에 예시되어 있는 제품의 사양과 디자인은 예고 없이 변경될 수 있습니다.

수입 판매원

콘에어코리아트레이딩주식회사
서울시성동구성수이로 66 서울숲드림타워 1304~1306호
A/S 대표 번호 : 1899-0209
자사의 A/S 전문대행업체인 필일렉 www.fillelec.co.kr 의 홈페이지를 통해서 가까운 A/S센터(전국 38개점)를 확인하세요