



www.babylistkorea.com

Conair Korea Trading Limited
#1304~1306 Seoul Soop Dream Tower, 66
Seongsui-ro, Seongdong-gu, Seoul, Korea

수입 판매원
콘에어코리아트레이딩주식회사
서울시 성동구 성수일로 66 서울숲드림타워
1304~1306호

소비자상담실: 1899-0209
A/S센터: 자사의 A/S대행업체인 필일렉
www.fillelec.co.kr의 홈페이지를 통해서 가까운
A/S센터(전국 38개점)를 확인하세요

BE4SRGK

IB-19/521



IMPORTANT SAFETY INSTRUCTIONS

When using electrical appliances, especially when children are present, basic safety precautions should always be followed, including the following:

READ ALL INSTRUCTIONS BEFORE USING LED LIGHTED MAKEUP MIRROR *KEEP AWAY FROM WATER*

SAFETY PRECAUTIONS

WARNING: The polyethylene bags over the product or its packaging may be dangerous. Keep these bags out of the reach of babies and children. Never use them in cribs, children's beds, pushchairs or playpens. The thin film may cling to the nose and mouth and prevent breathing. A bag is not a toy.



WARNING: Do not use this appliance near bathtubs, showers, basins or other vessels containing water.

1. Children or people with certain disabilities should be supervised to make sure they do not treat the unit like a toy.
2. Do not leave the unit unattended when switched on.
3. Use product only for its intended use as described in this instruction booklet.
4. Keep the unit away from heated surfaces.
5. Do not use the unit if it has fallen or if it appears to be damaged.
6. Never immerse the unit in water or any other liquid.
7. Please stop using it immediately and remove batteries if you have problems when using it.
8. Switch off the unit after each use.
9. This appliance should not be used, cleaned or maintained by children. Keep out of reach of children.

INSTRUCTIONS

1. Your LED lighted makeup mirror has a head with 1x/3x magnification.
2. This unit operates on 3 AA batteries (not included, see illustration).
3. After use, always turn switch to the OFF position, on base of the unit.
4. The beauty and design of this mirror will complement any environment. Therefore, you may wish to leave the mirror displayed. However, if you choose to store the mirror, see STORAGE for detailed information.

SPECIAL FEATURE

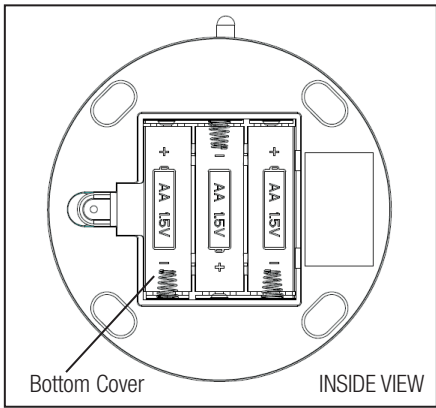
This lighted makeup mirror uses Lifetime Energy Saving LED bulbs. Replacement bulbs are not required.

STORAGE

Turn switch to OFF position. **BE SURE DIRECT SUNLIGHT DOES NOT STRIKE MIRROR WHEN LEFT UNATTENDED.** Allow to cool to room temperature before storing. Place in cool, dry area out of reach of children, where mirror will not be damaged.

MAINTENANCE

Your lighted mirror is designed for household use and is virtually maintenance free. No lubrication is needed. If cleaning becomes necessary, turn the appliance off, allow to cool and wipe exterior with a damp cloth. Clean mirror surfaces with a glass cleaner. Do not light until you are certain mirror is completely dry. If any abnormal condition occurs, turn off the lighted mirror, allow it to cool, and return it to an authorized service center for repair.



TO INSTALL BATTERIES (not included)

1. Loosen screw and remove battery cover.
2. Install 3 AA new batteries as indicated on battery compartment.
3. Replace battery cover by snapping it into place and tightening the screw.


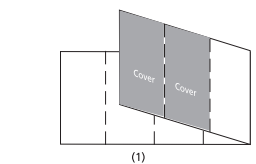
INSTRUCTIONS FOR USING BATTERIES

- Always purchase the correct size and grade of battery most suitable for the intended use.
- Replace old batteries of a set at the same time.
- Do not mix old and new batteries. Do not mix alkaline, standard (carbon-zinc) or rechargeable (nickel cadmium) batteries.
- Clean the battery compartment by blowing away any debris prior to battery installation.
- Ensure the batteries are installed correctly with regard to polarity (+ and -).
- Remove batteries from equipment that will not be used for an extended period of time.
- When batteries begin to fail, remove promptly.

CONTINENTAL CONAIR LIMITED CHINA CREATIVE DEPARTMENT

Date	9/6/2019
Customer	BaByliss-Korea
Model No.	BE4SRGK
Description	IB
Job No.	19BB046
Reference No.	IB-19/521
Revision No.	0
Color	1C(BLACK) + 1C(BLACK)
Open Size	540mm(W) X 165mm(H)
Folded Size	90mm(W) X 165mm(H)
Material	105 gsm matt Artpaper
Prepared by	Betty Bai
Approved by	Jimmy Ng/Jay Joen
Vendor	Gold Edge
Supplier	

折疊方法
Folding method:
14 pages (7 x 2)



주요 안전 주의 사항

제품 사용 시, 특히 어린이가 있을 경우 다음의 안전 주의 사항을 반드시 준수 하십시오.

제품 사용 전 반드시 아래의 사용 설명서를 숙지 하십시오.
본 제품을 물에 담그지 마십시오.

안전 주의 사항

경고: 제품 포장에 사용된 폴리에틸렌 재질의 포장재는 장난감이 아닙니다. 어린이가 사용하기에 위험 하오니 절대 어린이의 손이 닿지 않는 안전한 곳에 두거나 즉시 버려 주십시오. 유아 및 어린이 침대, 유모차, 하이체어 등 어린이가 있는 곳에서 절대 사용하지 마십시오. 얇은 막의 필름이 코나 입에 붙어 질식을 유발할 수 있습니다.



경고: 본 제품을 욕조, 샤워기, 세면대 등 물에 닿기 쉬운 곳에서 사용하지 마십시오.



1. 본 제품을 어린이 혹은 장애가 있는 사람이 장난감으로 오인하여 사용하지 않도록 각별히 주의 하십시오.
2. 조명이 켜진상태에서 자리를 비우지 마십시오..
3. 사용설명서에 안내된 내용에 따라 사용하시기 바라며 온도 외의 사용을 삼가하십시오.
4. 뜨거운 표면 위에 두지 마십시오.
5. 제품을 떨어뜨리셨거나 제품에 손상 및 파손이 보이는 경우 절대 사용하지 마시고 A/S센터에 연락 하십시오.
6. 본 제품을 절대로 물 또는 액체에 담그거나 빠뜨리지 마십시오.
7. 사용 중 제품에 이상이 발견되면 즉시 사용을 중단하시고 건전지를 제거한 후 A/S센터에 연락 하십시오.
8. 사용 후 전원을 반드시 꺼주십시오.
9. 본 제품이 어린이에 의해 사용, 세척, 분해되지 않도록 어린이의 손이 닿지 않게 보관하십시오.

제품사양

1. 본 제품은 LED조명이 달린 1배/3배 양면 메이크업 거울입니다.
2. 본 제품은 3개의 AA건전지가 들어갑니다(건전지

별도구매).

3. 사용 후 혹은 LED조명을 사용하지 않을 시에는 반드시 전원 스위치를 OFF로 돌려 주십시오.
4. 본 제품은 거울의 용도로 만들어 졌으며 원하시는 어느 공간에서나 사용이 가능 합니다. 단, 아래의 보관 및 유지에 대한 정보를 숙지 하십시오

특별한 기능

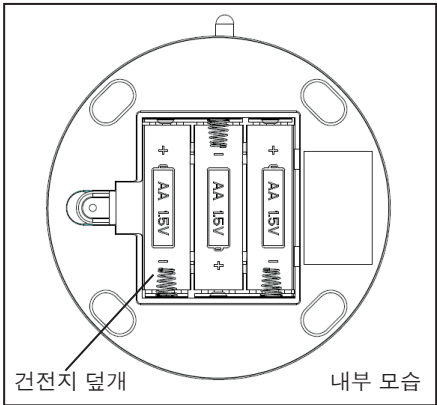
본 거울은 긴 수명의 LED등이 내장되어 있어서 별도의 전구 교체 없이 사용 가능합니다.

보관방법

사용 후에는 항상 스위치를 OFF로 돌려 주십시오. 거울에 직사광선을 받지 않도록 하십시오. 거울이 손상되지 않도록 조명의 열기가 다 식으면 건조하고 서늘한 온도의 환경에서 어린이의 손이 닿지않는 곳에 놓아 주십시오.

유지 및 관리

본 제품은 가정용이며 별도의 유지 및 관리가 필요 없습니다. 연마제를 사용한 세척 또한 필요 없습니다. 만약 세척이 필요하다면, 스위치를 OFF에 두시고 살짝 젖은 물수건으로 제품의 겉면을 부드럽게 닦아주십시오. 거울의 표면은 유리/안경 세정제로 부드럽게 닦아 주십시오. 제품의 표면이 완전히 건조될 때까지 절대로 조명을 켜지 마십시오. 제품에 이상이 발생한 경우 조명을 끄고 자사 A/S 센터나 소비자 상담실로 연락하십시오.



3 X AA 건전지 사용
(건전지 별도구매)

건전지 폐기

수명이 다한 건전지는 폐기 규정에 따라 처리하십시오.

폐건전지에서 수은이나 납 등이 흘러나올 수 있습니다. 환경을 위해 반드시 전용 수거함에 버려 주시고 절대로 폐건전지를 태우거나 땅에 묻지 마십시오.

제조일 표기

제조일은 본 제품에 WWYYXXX형태로 표기되며 W는 '주 수', Y는 '년도'를 나타냅니다.

건전지 넣기(건전지 별도구매)

1. 제품 하단에 있는 건전지 덮개의 나사를 풀어 주십시오.
2. 3개의 AA건전지를 안쪽에 표시된 +/- 에 맞춰 삽입하여 주십시오.
3. 건전지 덮개를 덮은 후 나사를 조여 주십시오.

건전지 사용 안내

- 본 제품의 규격에 알맞은 건전지를 사용하십시오. (3개의 AA건전지)
- 건전지를 교체할 때에는 반드시 동시에 한 세트를 교체하십시오.
- 절대로 낡은 건전지와 새 건전지를 함께 사용하지 마십시오. 또한 다른 종류의 건전지를 함께 사용하지 마십시오. (알카라인, 탄소-아연, 충전용 등)
- 건전지 교체 전 접촉부의 먼지를 청소하여 주십시오.
- 건전지의 +/- 극성에 따라 올바르게 삽입되었는지 확인하십시오.
- 장시간 사용 하지 않을 경우 건전지를 제거하여 보관하십시오.
- 건전지가 고장 났거나 수명이 다한 경우 즉시 제거하십시오.

품질보증서

- 1 본 제품은 품질관리와 제품검사를 거쳐 출고됩니다.
- 2 사용자의 정상적인 사용상태에서 하자가 발생했을 경우 보증서의 내용대로 1년 이내에 구입처나 A/S센터에서 제품교환 또는 무상서비스를 받으실 수 있습니다.
- 3 보증기간이더라도 비용을 받는 경우는 다음과 같습니다.
 - 사용자의 과오로 인한 하자 또는 파손인 경우
 - 부당한 수리 또는 개조로 인한 하자 또는 파손인 경우
 - 천재지변에 의한 하자 또는 파손인 경우
 - 구매 후 이동 또는 낙하등에 의한 하자 또는 파손인 경우
 - 사용설명서 내의 위험, 경고 또는 주의사항을 지키지 않아 발생한 하자인 경우
- 4 본 증서를 잘 보관하시고 서비스를 받으시고자 할 경우 보증서의 내용을 기록하여 제품과 함께 보내주십시오.

보증기간: 구입일로 부터 1년

제품명:

모델명:

구입일자:

구입처(상호):

고객성명:

성별 남 • 여

고객주소:

전화번호:

*본 사용설명서에 예시되어 있는 제품의 사양과 디자인은 예고 없이 변경될 수 있습니다.

수입 판매원

콘에어코리아트레이딩주식회사
서울시 성동구 성수일로 66 서울숲드림타워 1304~1306호
소비자상담실: 1899-0209
A/S센터: 자사의 A/S대행업체인 필일렉 www.fillelec.co.kr의 홈페이지를 통해서 가까운 A/S센터(전국 38개점)을 확인하세요